


Le développement durable en Ville de Thônex



VILLE DE
THÔNEX

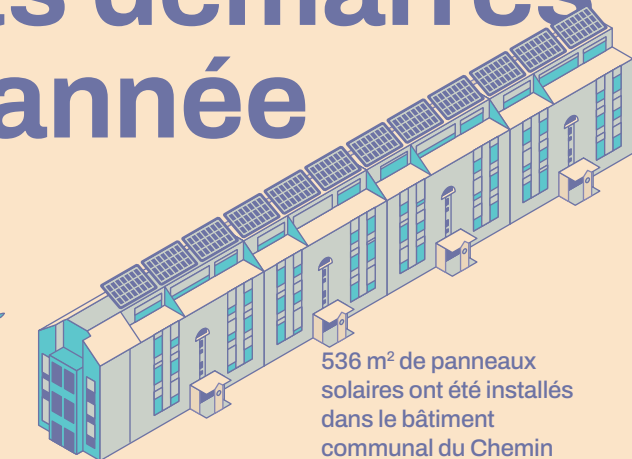
Projets démarrés cette année



Six abribus de Belle Terre ont été végétalisés afin d'encourager la biodiversité, réduire les îlots de chaleur, et promouvoir la mobilité douce.


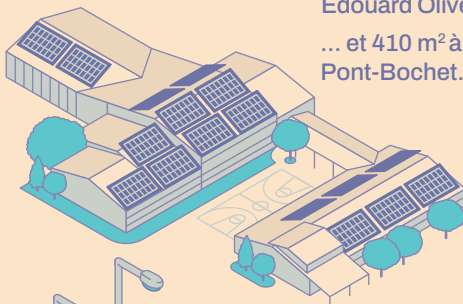


Le projet Jardin de la Mairie, lancé au printemps 2023, promeut une démarche de santé durable en offrant au personnel municipal la possibilité de cultiver, entretenir et sécher des plantes afin de produire des tisanes.




536 m² de panneaux solaires ont été installés dans le bâtiment communal du Chemin Edouard Olivet 10-16...

... et 410 m² à l'école Pont-Bochet.




Le projet Trame Noire a débuté au printemps 2023 en éteignant certains lampadaires entre 1h et 5h du matin afin de favoriser la biodiversité et économiser de l'énergie.




« La Nuit est belle » s'est déroulée en collaboration avec les Trois-Chêne, comprenant une présentation de l'univers à grande échelle suivie d'un planétarium animé par l'Université de Genève.




Des ateliers écoresponsables, animés par Les Potions d'Adèle au Restaurant Adrien-Jeandin, ont été ouverts à tous les habitants de Thônex à un prix abordable. Ils visent à introduire de nouvelles habitudes de consommation et à réduire le gaspillage.



Le premier salon de l'énergie de la Ville de Thônex s'est tenu dans la nouvelle Salle Pfosi, offrant aux citoyens l'occasion de comprendre les actions entreprises par la Ville en faveur de la transition énergétique.



Le projet pilote Renowave a été lancé pour aider les citoyens de Thônex à prendre des décisions éclairées lors de la rénovation de leur maison en faveur de la transition énergétique.



La Cité de l'Énergie a attribué à Thônex un score de 71% pour la mise en œuvre d'actions efficaces en matière de politique énergétique et climatique.



La Manivelle, ouverte en novembre, est une bibliothèque où vous pouvez emprunter jusqu'à 4000 objets, réduisant ainsi le consumérisme, les déchets, et promouvant l'économie circulaire dans la municipalité.



En décembre, l'animation à la Place du Chêne Vert a permis aux citoyens de Thônex de comprendre la puissance nécessaire pour éclairer les décorations de Noël... en pédalant.

Crédits votés :

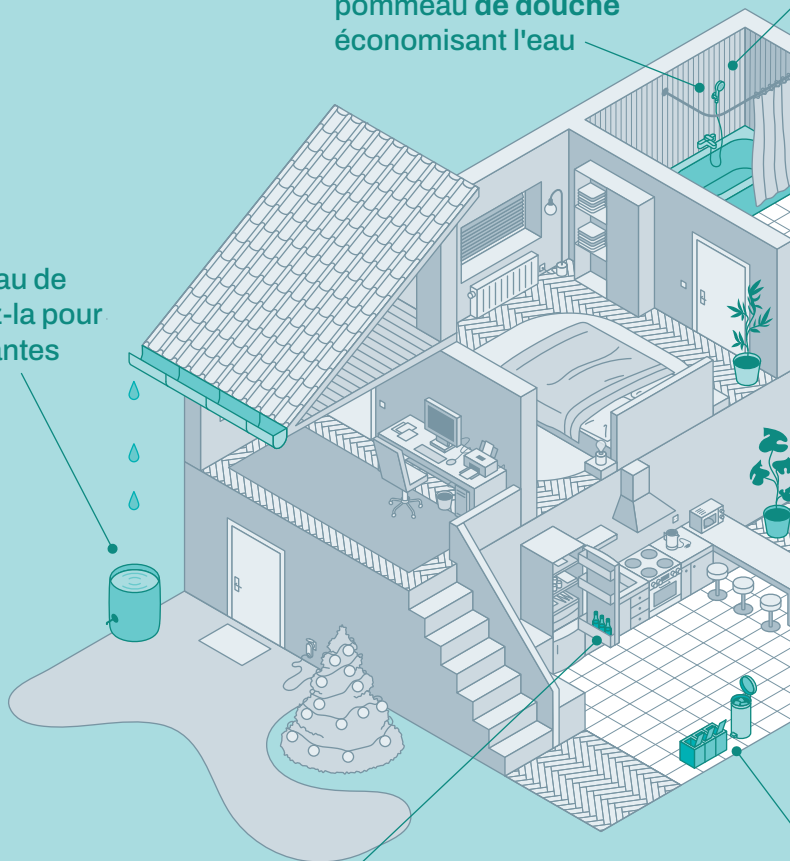
Le conseil municipal a voté favorablement la somme de CHF 1'335'000 en faveur de l'installation de panneaux solaires à l'école du Bois-Des-Arts, à l'école Marcelly et au centre de voirie. Une fois ces projets finalisés, toutes les écoles de Thônex seront alimentées par des sources d'énergie renouvelables.

Comment économiser
de l'énergie cet hiver

Eau

Optez pour un
pommeau de douche
économisant l'eau

Récupérez l'eau de
pluie et utilisez-la pour
arroser vos plantes



Gardez une bouteille d'eau
potable dans le réfrigérateur afin
d'éviter les pertes d'eau inutiles
en laissant couler le robinet
jusqu'à ce qu'elle soit froide

An isometric illustration of a house with various rooms and outdoor areas. The house is shown in a cutaway style, revealing the interior. The rooms include a bathroom with a toilet and sink, a living area with a sofa and coffee table, a kitchen area with a sink and stove, a laundry room with a washing machine, and a staircase. Outside, there is a garden with a tree and a path. Several callout lines point to different parts of the house, each with a corresponding text tip. The tips are: 'Privilégiez la douche plutôt que le bain' (pointing to the shower area), 'Ne jetez pas d'ordure dans les toilettes' (pointing to the toilet), 'Fermez le robinet lorsque vous n'utilisez pas l'eau, par exemple lorsque vous vous brossez les dents ou faites la vaisselle' (pointing to a faucet), 'Vérifiez régulièrement vos tuyaux intérieur et extérieur pour les fuites lentes' (pointing to pipes), 'Utilisez un balai et non un tuyau d'arrosage pour nettoyer votre jardin et vos allées' (pointing to a broom), and 'Réduisez votre gaspillage alimentaire - beaucoup d'eau est utilisée pour produire de la nourriture' (pointing to the kitchen area).

Privilégiez la douche plutôt que le bain

Ne jetez pas d'ordure dans les toilettes

Fermez le robinet lorsque vous n'utilisez pas l'eau, par exemple lorsque vous vous brossez les dents ou faites la vaisselle

Vérifiez régulièrement vos tuyaux intérieur et extérieur pour les fuites lentes

Utilisez un balai et non un tuyau d'arrosage pour nettoyer votre jardin et vos allées

Réduisez votre gaspillage alimentaire - beaucoup d'eau est utilisée pour produire de la nourriture

Comment économiser
de l'énergie cet hiver

Electricité

Pensez à installer
du **photovoltaïque**
chez vous

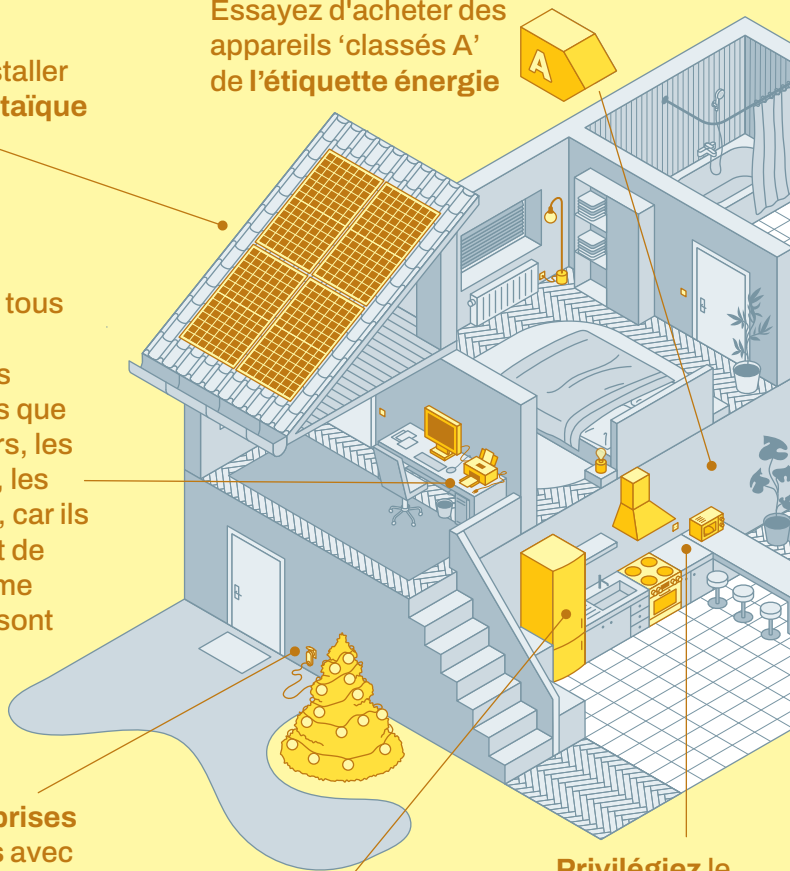
Essayez d'acheter des
appareils 'classés A'
de l'étiquette énergie

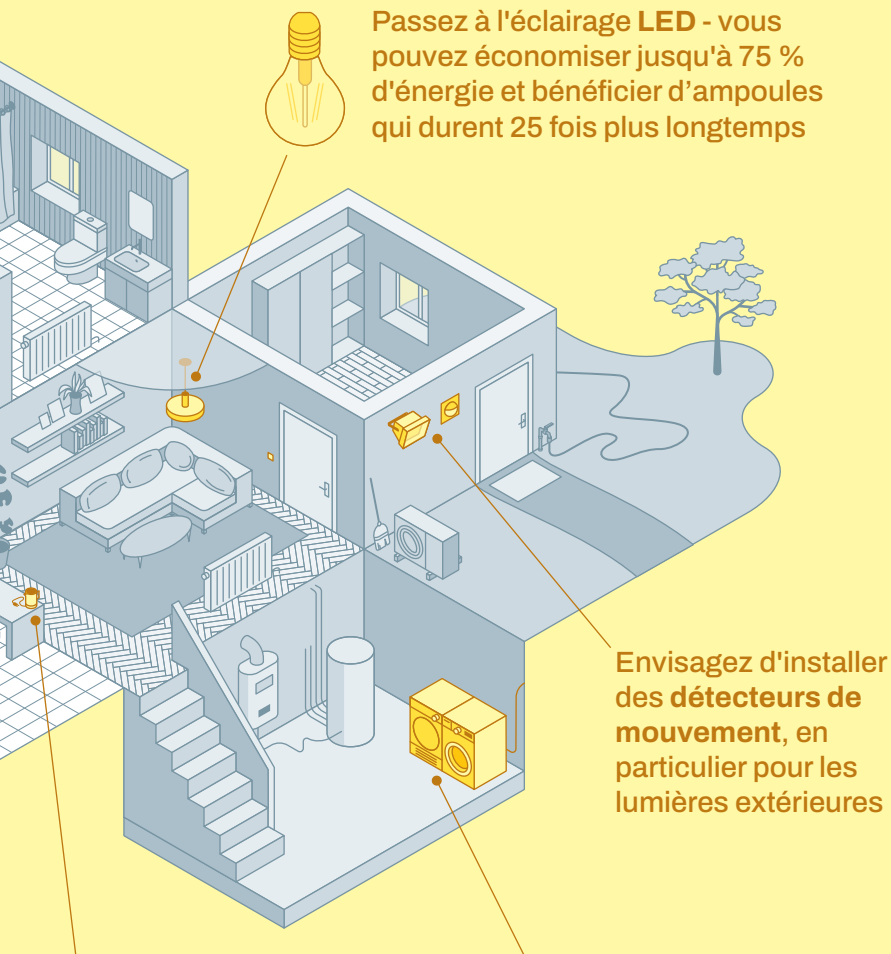
Débranchez tous
les appareils
électroniques
inutilisés, tels que
les téléviseurs, les
imprimantes, les
micro-ondes, car ils
consomment de
l'énergie même
lorsqu'ils ne sont
pas utilisés

Utilisez des **prises
intelligentes** avec
des minuteries pour
vos lumières de Noël

Vérifier que la porte de votre
réfrigérateur soit **bien fermée**
pour éviter de perdre du froid

**Privilégiez le
micro-onde
au four**





Passez à l'éclairage **LED** - vous pouvez économiser jusqu'à 75 % d'énergie et bénéficier d'ampoules qui durent 25 fois plus longtemps

Envisagez d'installer des **détecteurs de mouvement**, en particulier pour les lumières extérieures

Ne remplissez **pas trop** la bouilloire - ne faites bouillir que la quantité d'eau dont vous avez besoin

N'utilisez la machine à laver et à sécher que lorsque vous avez une **pleine charge** de linge

Comment économiser
de l'énergie cet hiver

Chauffage

Ouvrez les stores
pendant la journée
pour laisser entrer
la chaleur...

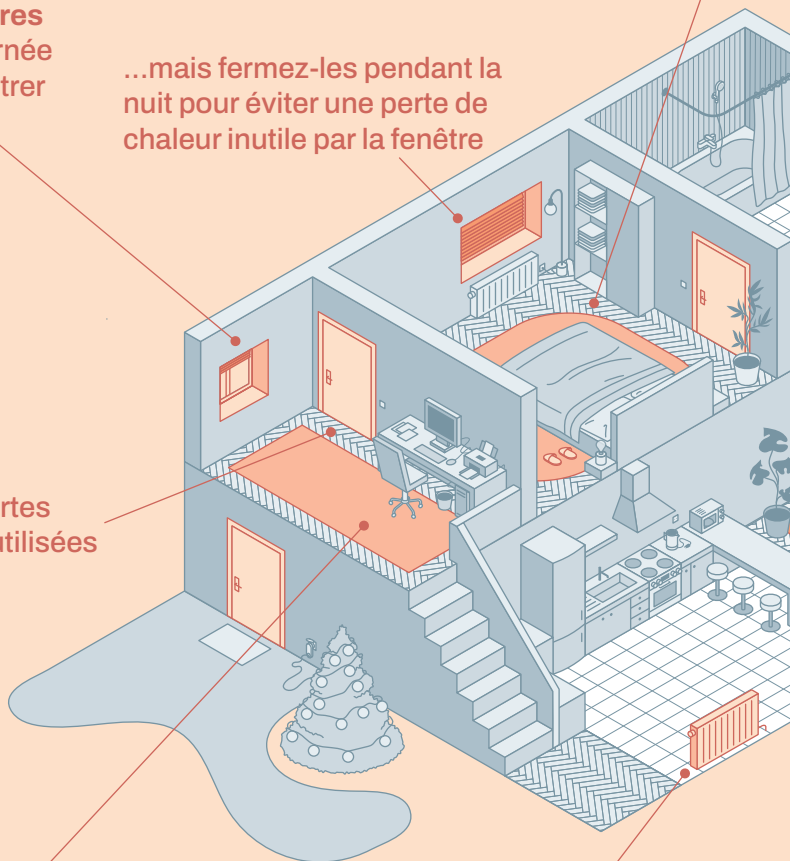
...mais fermez-les pendant la
nuit pour éviter une perte de
chaleur inutile par la fenêtre


Fermer les portes
des pièces inutilisées

Utilisez des tapis
et des pantoufles
sur le sol pour
protéger vos pieds
du froid

Ne disposez pas de meubles
devant vos radiateurs afin que
la chaleur puisse circuler
pleinement dans toute la maison

19°



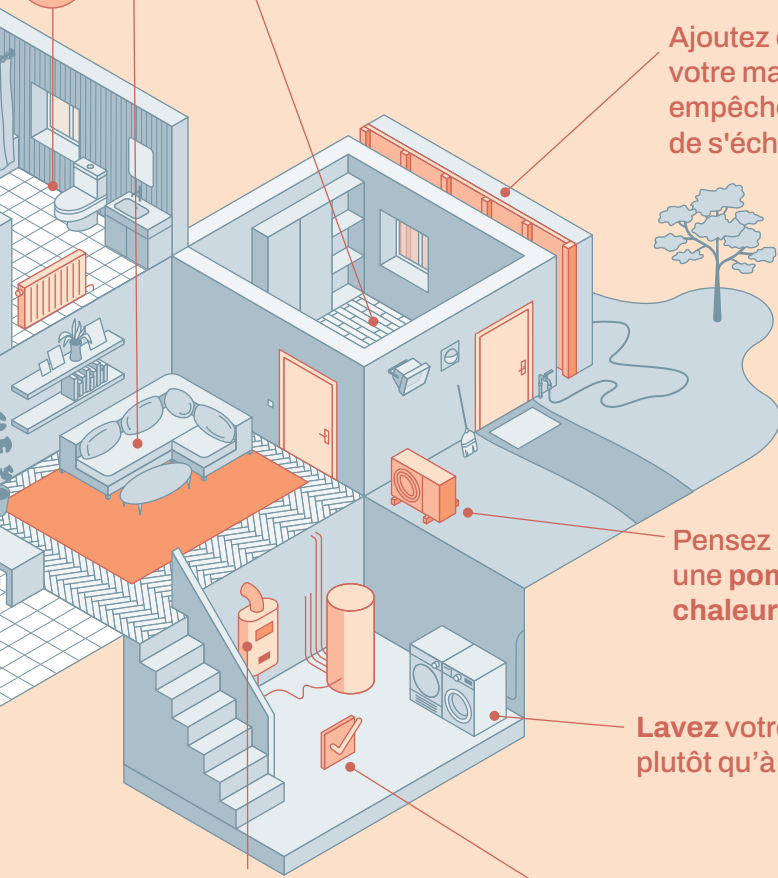


Choisir la bonne température selon les pièces

22°

19°

16°



Ajoutez de l'isolant à votre maison, pour empêcher la chaleur de s'échapper

Pensez à installer une pompe à chaleur chez vous

Lavez votre linge à 30° plutôt qu'à 40° ou 60°

Programmez votre chauffage pour que votre chaudière ne fonctionne que lorsque vous êtes chez vous ou que vous avez besoin de chauffage

Planifiez une vérification annuelle de votre système de chauffage pour vous assurer qu'il fonctionne efficacement

Agenda 2024

Biodiversité Naries

Transition énergétique

Ateliers Eco Responsable Les potions d'adèle

20 janvier

Balade de l'hiver

10h-12h
Départ à l'école de Pont-Bochet

10 Février

Eco'couture

10h à 12h
RS Adrien-Jeandin

13 Mars

Atelier : Baume massage

19h à 21h
Salle Pfosi

23 Mars

Atelier : Bricolage de Pâques

10h à 12h
RS Adrien-Jeandin

27 Mars

Atelier : Prendre soin de sa cuisine

19h à 21h
Salle Pfosi

10 Avril

Atelier : Plantes sauvage

19h à 21h
Salle Pfosi

23 Avril

Renowave – séance

19h à 21h
Salle Pfosi

24 Avril

Atelier : Kimichi

19h à 21h
Salle Pfosi

27 Avril

Balade printemps

10h à 12h
Chêne-Bougeries, En-
trée Parc des Falaises

8 Mai

Atelier : Boissons fermentées

19h à 21h
Salle Pfosi

8 Mai

Atelier : Fête des Mères

14h à 16h
Chêne-Bougeries,
rdv 132 Route de Chêne

29 Avril – 5 Mai

Thônex Nature

Toute la semaine
Thônex

1 Juin

Atelier : Fête des Pères

10h à 12h
A définir

11 Juillet

Animation estivale

10h à 16h
Place Graveson

15 Juillet

Atelier : Nature en été

9h à 16h
RS Adrien-Jeandin

17 Août

Animation estivale

10 h à 16h
Place Graveson

31 Août

Balade de l'été

10h à 12h
Départ sur la Voie Verte, pont du Foron

16-22 Septembre

Semaine des déchets

Toute la semaine
Thônex

17 Septembre

Salon de l'Energie

19h à 21h
Salle Pfosi

20 Septembre

La Nuit est Belle

19h à 22h
Trois- Chêne

25 Septembre

Atelier : Cheveux

19h à 21h
A définir

28 Septembre

Brame du cerf

17h à 22h
Réserve de l'Etournel

1 Octobre

Renowave – séance

19h à 21h
Salle Pfosi

9 Octobre

Parfumer son intérieur

19h à 21h
Salle Pfosi

16 Octobre

Balade de l'automne

14h à 16h
Chêne-Bougeries, Départ Parc Mirany

23 Octobre

Atelier : Lessive

19h à 21h
A définir

6 Novembre

Atelier : Pendentifs

19h à 21h
A définir

9 Novembre

Atelier : Photo macro

10h à 12h
Chêne-Bougeries, Mare du Parc Stagni

20 Novembre

Atelier : Baume d'hiver

19h à 21h
Salle Pfosi

4 Décembre

Atelier : Cadeaux de Noël

19h à 21h
A définir

14 Décembre

Atelier : Recyclage de Noël

10h à 12h
Chêne-Bougeries
rdv 132 Route de Chêne

Retrouvez toutes les informations sur notre site web en scannant ce QR code.



graphisme et illustration : Julien Dejeu



**VILLE DE
THÔNEX**

Pour toute question, veuillez contacter Rebecca Kierman
à l'adresse suivante : r.kierman@thonex.ch