



Thônex

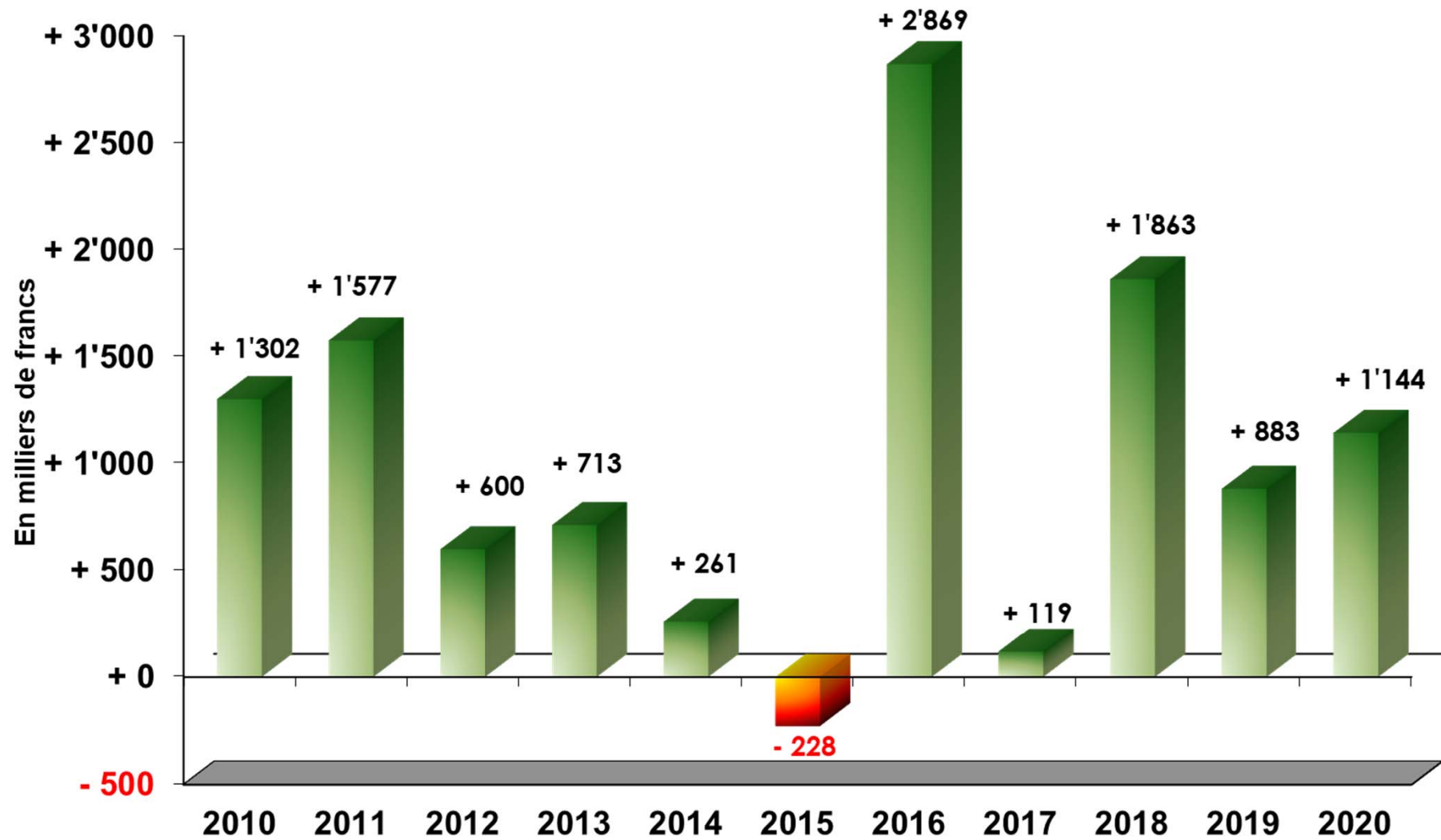


Présentation des comptes 2020

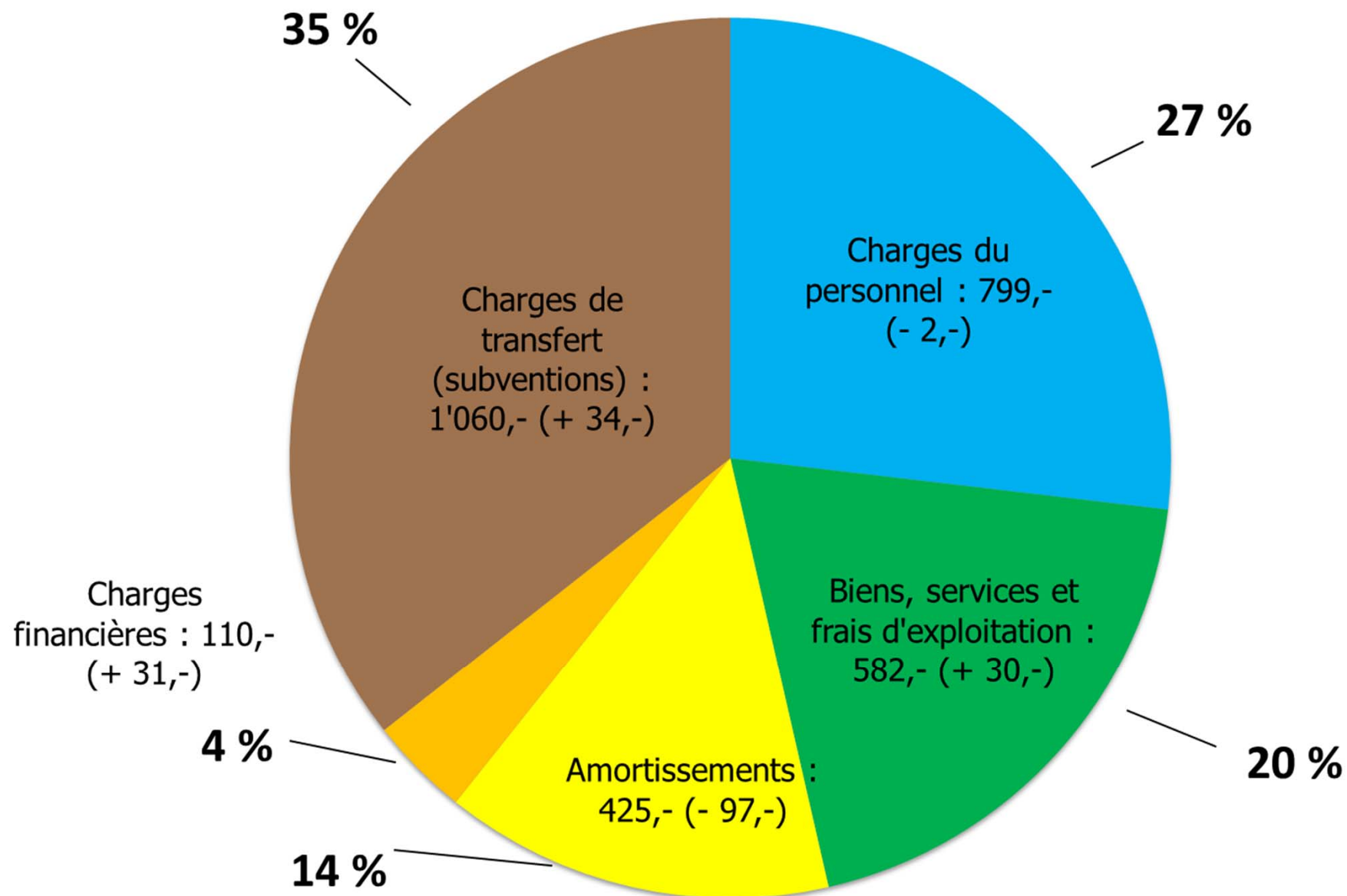
Commune de Thônex - résultat des comptes annuels financiers 2020

<u>Résultats du financement détaillés :</u>	Budget 2020	Comptes 2020		
Total des revenus (a) :	44'693'737	44'807'869.70	+ 114'132.70	+ 0.3 %
Total des charges (b) :	44'681'398	43'663'603.31	- 1'017'794.69	- 2.3 %
dont, charges courantes	38'521'371	37'424'900.49	- 1'096'470.51	- 2.8 %
dont, amortissements ordinaires <u>et</u> extraordinaires	6'160'027	6'238'702.82	+ 78'675.82	+ 1.3 %
Résultat du compte de fonctionnement (a-b) :	<u>+ 12'339</u>	<u>+ 1'144'266.39</u>	<u>+ 1'131'927.39</u>	
Autofinancement (c) :	6'172'366	7'382'969.21	+ 1'210'603.21	+ 19.6 %
Investissements nets (d) :	49'800'000	35'281'522.33	- 14'518'477.67	- 29.2 %
Résultat du compte de financement (c-d) : (en rouge "Insuffisance de financement")	<u>- 43'627'634</u>	<u>- 27'898'553.12</u>	<u>+ 15'729'080.88</u>	

Résultats d'exercices enregistrés depuis 2010



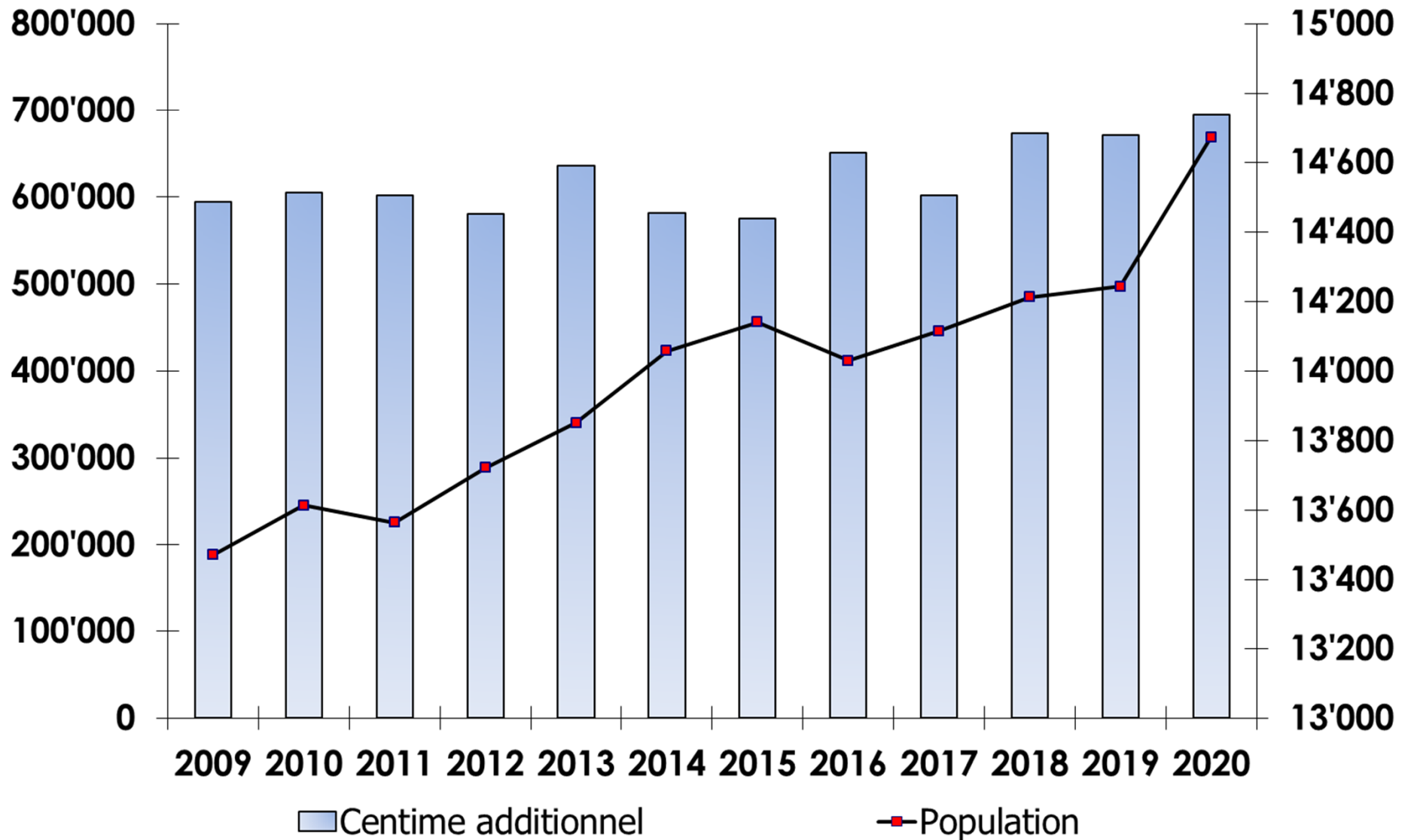
Dépenses 2020 par habitants : CHF 2'975,-



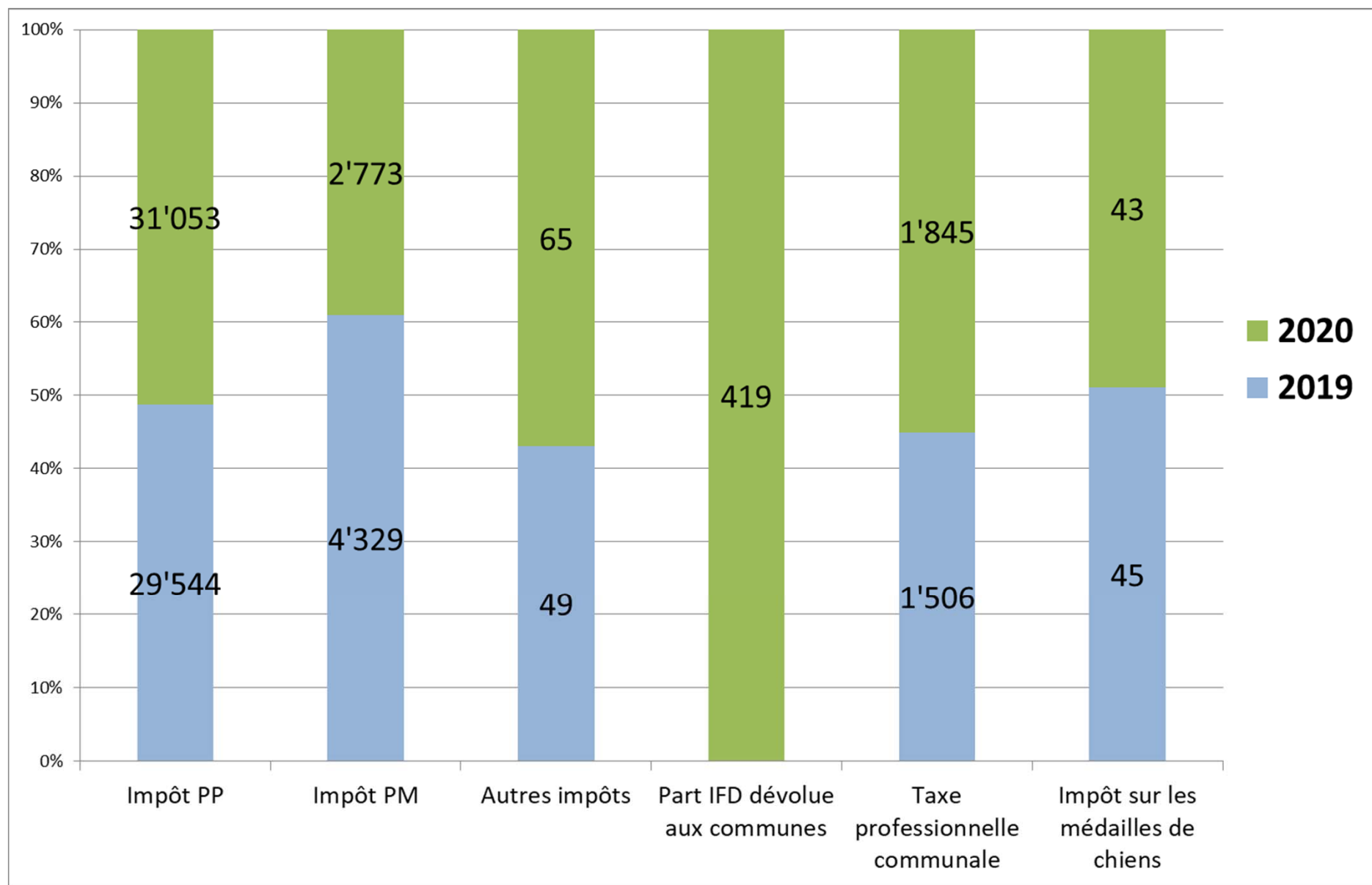
Chapitres Désignation des natures	Budget 2020		Comptes 2020		Ecart B 2020 - C 2020		Evolution C 2019 - C 2020	
	CHF	%	CHF	%	CHF	%	CHF	%
30 Charges du personnel	12'382'631	27.7%	11'726'576	26.9%	- 656'055	- 5.3%	+ 311'354	+ 2.7%
31 Charges de biens et services & autres charges	9'367'092	21.0%	8'541'374	19.6%	- 825'718	- 8.8%	+ 683'351	+ 8.7%
34 Charges financières	1'338'026	3.0%	1'607'269	3.7%	+ 269'243	+ 20.1%	+ 488'357	+ 43.6%
36 Charges de transfert	15'433'622	34.5%	15'549'682	35.6%	+ 116'060	+ 0.8%	+ 940'819	+ 6.4%
Charges de fonctionnement	38'521'371	86.2%	37'424'900	85.7%	- 1'096'471	+ 6.8%	+ 2'423'881	+ 6.9%
33 - 38 et 366 Amortissements ordinaires et complémentaires	6'160'027	13.8%	6'238'703	14.3%	+ 78'676	+ 1.3%	- 1'194'205	- 16.1%
Total des charges	44'681'398	100.0%	43'663'603	100.0%	- 1'017'795	- 2.3%	+ 1'229'677	+ 52.4%

Chapitres Désignation des natures	Budget 2020		Comptes 2020		Ecart B 2020 - C 2020		Evolution C 2019 - C 2020	
	CHF	%	CHF	%	CHF	%	CHF	%
40 Revenus fiscaux	35'204'626	78.8%	35'714'450	79.7%	+ 509'824	+ 1.4%	+ 289'638	+ 0.8%
42 Taxes	1'623'173	3.6%	1'380'334	3.1%	- 242'839	- 15.0%	- 120'724	- 8.0%
43 Revenus divers	14'400	0.0%	12'481	0.0%	- 1'919	- 13.3%	- 473'702	- 97.4%
44 Revenus financiers	4'696'686	10.5%	4'607'714	10.3%	- 88'972	- 1.9%	- 178'964	- 3.7%
46 Revenu de transfert	3'154'852	7.1%	3'092'891	6.9%	- 61'961	- 2.0%	+ 1'970'326	+ 175.5%
Total des revenus	44'693'737	100.0%	44'807'870	100.0%	+ 114'133	+ 0.3%	+ 1'486'574	+ 3.4%

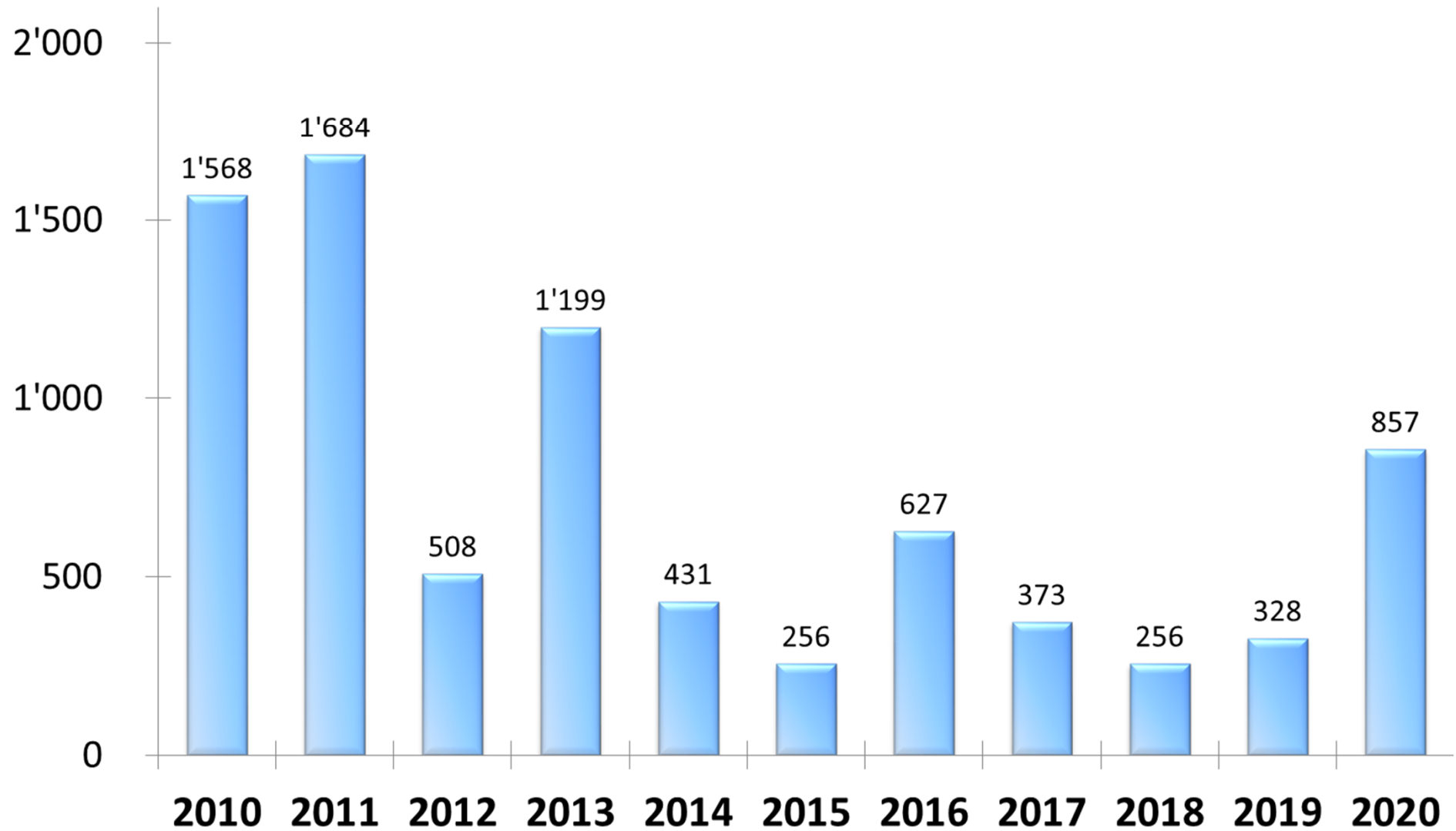
Valeur d'un centime additionnel PP et population



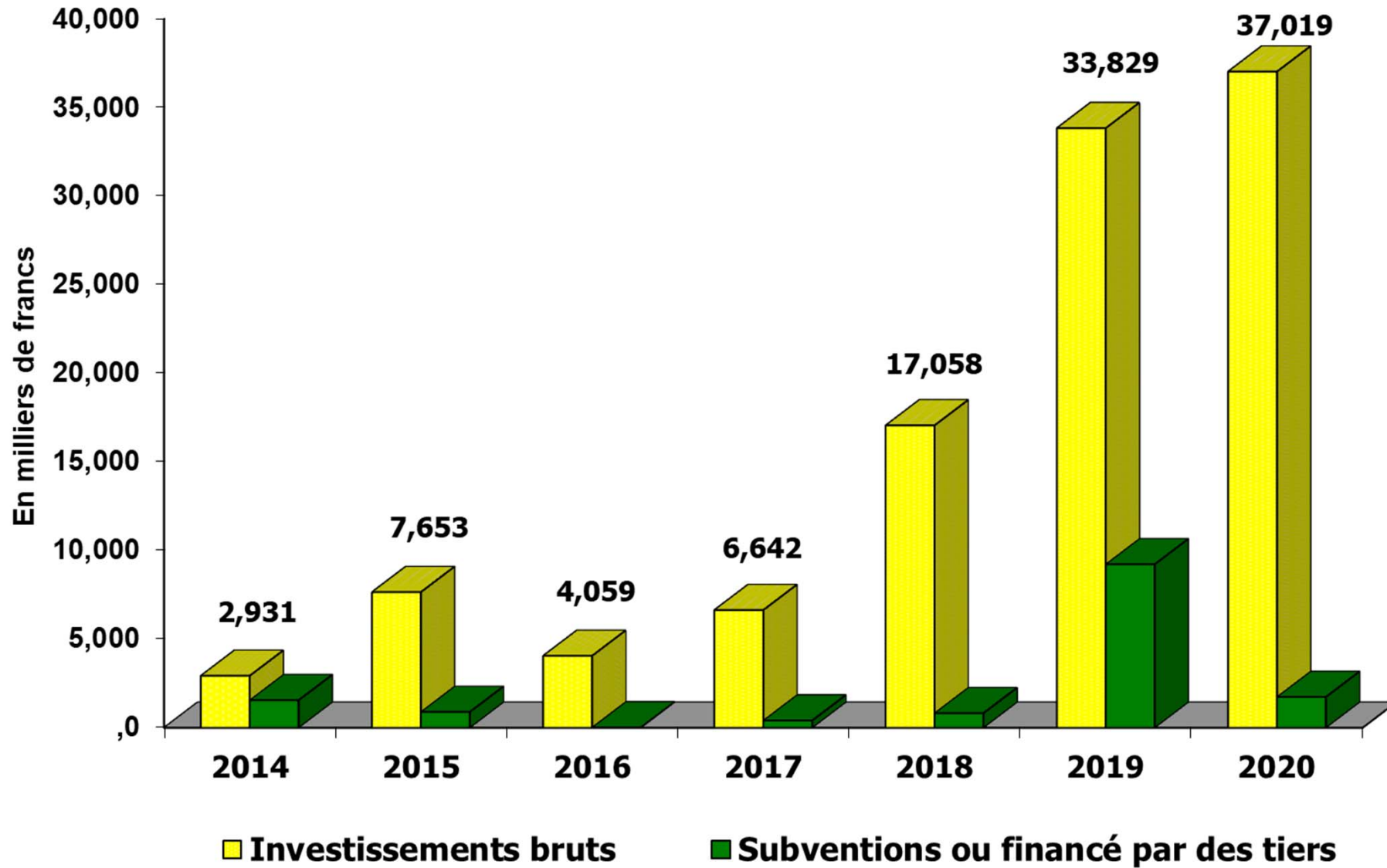
Recettes fiscales



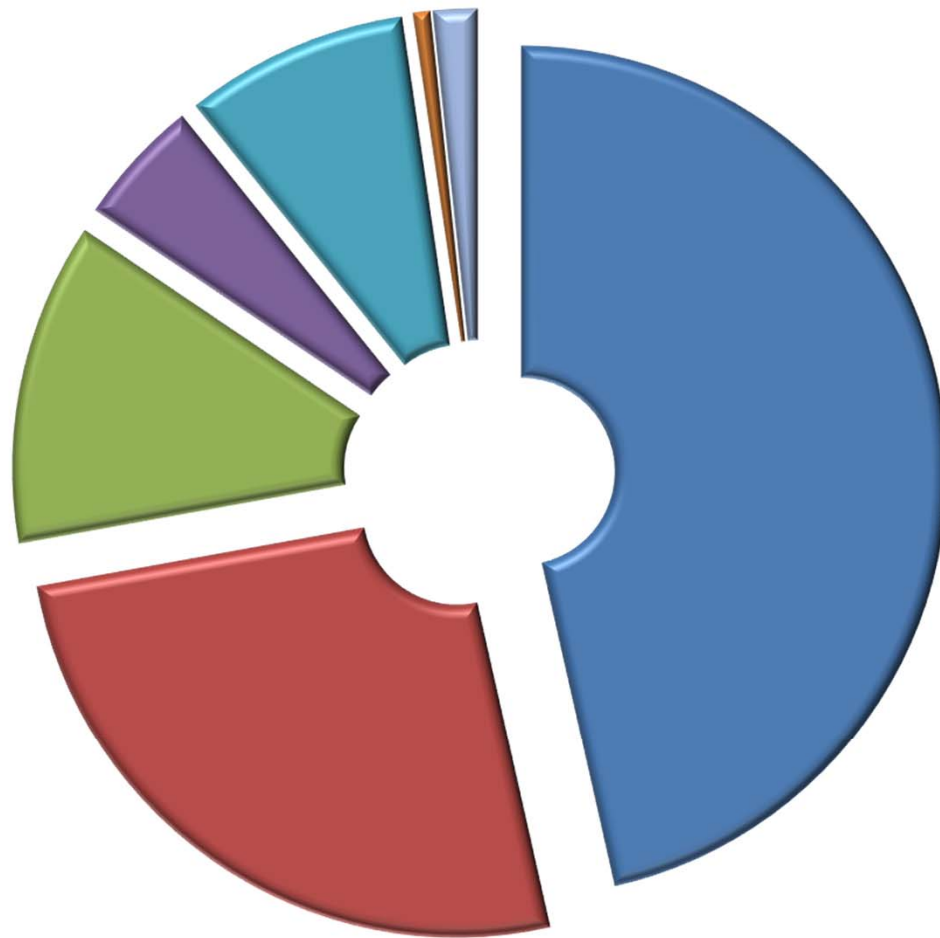
Crédits budgétaires supplémentaires à voter (en milliers de francs)



Investissements bruts réalisés depuis 2014 (en milliers de francs)

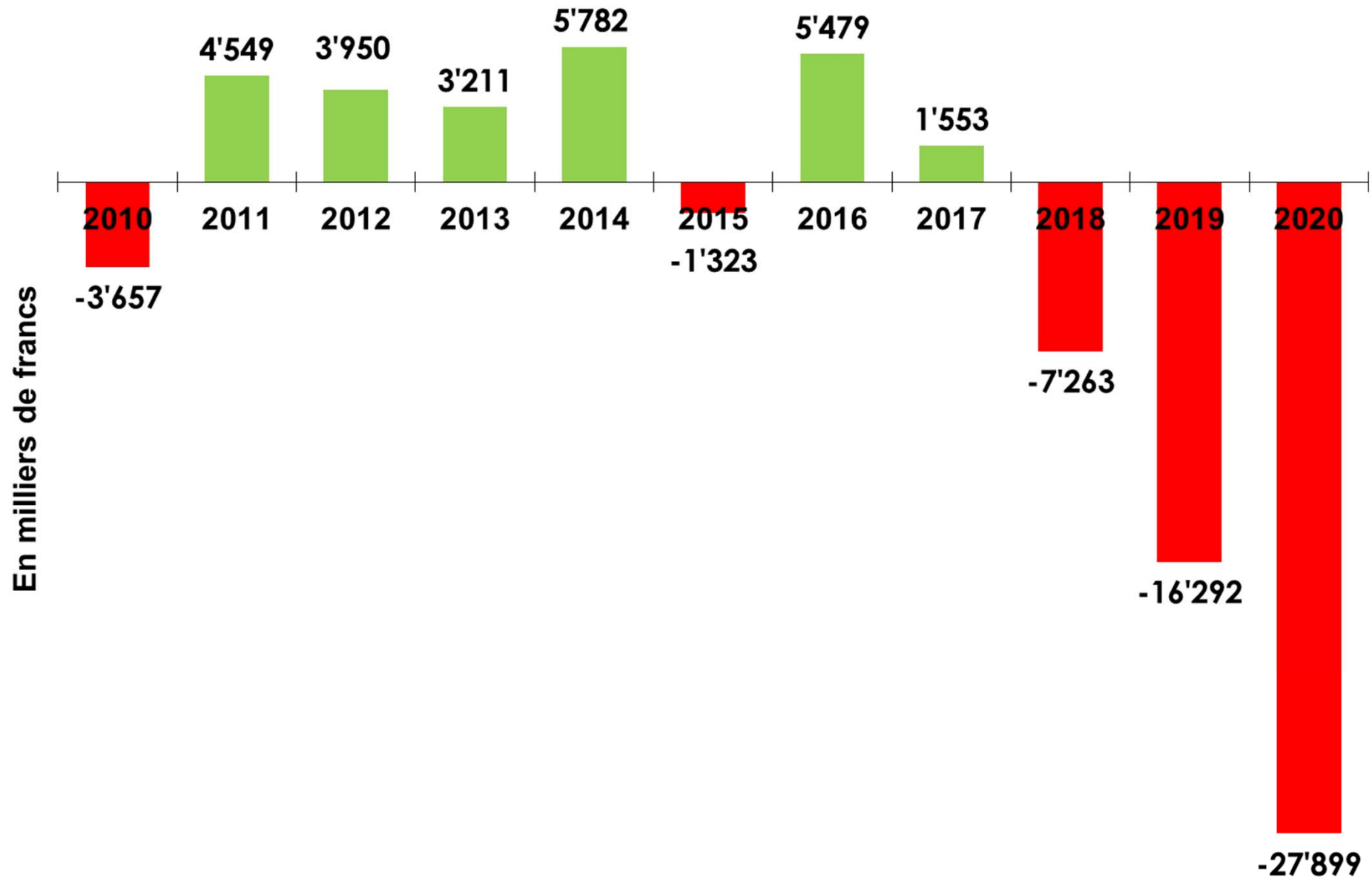


Investissements réalisés en 2020 pour un montant total de 37'019'219 F



- Bâtiments publics
- Bâtiments scolaires
- Sport et espaces verts
- Routes communales
- Assainissement des eaux
- Chauffage à distance
- Autres investissements

Excédents et insuffisances de financement



Coronavirus - Impacts sur les comptes 2020 par catégorie

